

**Pojemniki na  
rośliny Premium**  
pokryte lakierem  
wysokiej jakości



**Z oryginalnym systemem  
nawadniania LECHUZA**

*Lechuza*®

Pojemniki na rośliny z systemem nawadniania



## Czym wyróżniają się pojemniki na rośliny LECHUZA pośród innych?

Jest wiele atrakcyjnych pojemników na rośliny. Ale czy potrafią one również dbać o swoich mieszkańców? Pojemniki LECHUZA potrafią:

### Imponujący wzrost roślin dzięki systemowi nawadniania

LECHUZA sprawia, że pielęgnacja roślin staje się dziecinnie prosta: wszystko, co trzeba zrobić, to napęlić zbiornik na wodę, zintegrowany z dnem pojemnika. System LECHUZA zapewni, że bez potrzeby dodatkowego podlewania, Twoje rośliny przez 12 tygodni\* będą dostawały odpowiednią ilość wody.

### Brak stojącej wody – nawet na wolnym powietrzu

W pojemnikach firmy LECHUZA pięknie rośnie każda roślina, bez względu na to, ile wody potrzebuje. Zapewnia to, dołączona do zestawu, mieszanka substratu LECHUZA-PON. Umieszcza się ją na denku separującym między zbiornikiem na wodę a rośliną, optymalizując dozowanie wody do korzeni. Śruba denna oraz funkcja przelewowa sprawiają, że system sprawdza się także w pojemnikach ustawianych na wolnym powietrzu.

### Czy wiesz, że ...

... większość roślin pokojowych jest przelewana? Natomiast system firmy LECHUZA zapewnia stałe doprowadzanie wody do korzeni, w zrównoważony sposób. Gwarantuje to doskonały wzrost roślin.

\* w zależności od wielkości pojemnika, rośliny i miejsca ustawienia



reddot design award  
best of the best 2008



Zmieści się na każdym parapecie okiennym:  
DELTA 20 o wymiarach 40x15x18 cm

DELTA 20 – Curcuma longa



DELTA 15 – Vriesea spec.



DELTA 30 i 40: z wymiennym  
wkładem na rośliny




DELTA 40 – Ficus benjamina 'Exotica'

## DELTA

### Nagrodzone wzory dla wymagającej natury.

Od momentu wprowadzenia na rynek, seria DELTA zyskała wielu zwolenników i została wyróżniona renomowanymi nagrodami międzynarodowymi za wzornictwo. Ale dla nas to nie powód, by spocząć na laurach. Przeciwnie. Firma LECHUZA uzupełnia odnoszącą sukcesy serię o nowy pojemnik, który ożywi parapety okienne oraz inne wąskie miejsca: pojemnik na rośliny DELTA 20. W miejscach, których dotychczas nie można było udekorować roślinami z powodu nieodpowiednich kształtów doniczek, nowy produkt DELTA 20 stanowi kreatywne rozwiązanie, umożliwiając obsadzenie roślinami powierzchni o szerokości 40 centymetrów.

W nowym pojemniku parapetowym zintegrowano system nawadniania LECHUZA bezpośrednio we wkładzie, co dodatkowo ułatwia obsadzenie i gwarantuje doskonały wzrost roślin.



**Praktyczne rozwiązanie:** system nawadniania modelu DELTA 20 zintegrowano bezpośrednio we wkładzie na rośliny





Nowość: CUBICO 22  
22 x 22 x 41 cm

CUBICO 22 – Phalaenopsis Hybride

## CUBICO i CARARO

Dla wszystkich tworzących za pomocą wyraźnych linii swój indywidualny styl.

Wyraźna linia kolumny CUBICO, którą można postawić na podłodze albo meblach, otwiera dla wymagających miłośników roślin wiele możliwości aranżowania przestrzeni w wyjątkowy i urozmaicony sposób. Także model CARARO o szerokości 75 cm daje niemal nieograniczone możliwości realizacji pomysłów, które podsunie nawet najbardziej bujna wyobraźnia. Elegancki, podłużny kształt doskonale nadaje się do ograniczania lub dzielenia przestrzeni. Po odkręceniu śruby dennej modele CUBICO i CARARO świetnie się sprawdzają na wolnym powietrzu – a to dzięki funkcji odprowadzania wody deszczowej. Poza tym dobrze się prezentują, dbając o rośliny jak sama Matka Natura.



CUBICO 40 – Spathiphyllum sensation



CUBICO 22, 30, 40 z wymiennym wkładem na rośliny



CUBICO 50 – Spathiphyllum sensation



Ogranicza przestrzeń, ale nie wyobraźnię: dwie niewidoczne rolki sprawiają, że CARARO jest mobilnym elementem aranżacji podziału przestrzeni.

CARARO – Dracaena 'White Stripe'



CARARO – Calathea



CARARO – Sansevieria cylindrica 'Skyline'



CLASSICO 50 – Alocasia calidora

## CLASSICO i QUADRO Ponadczasowość stylu


Styl to sztuka wyróżniania się, bez wykraczania poza przyjęte ramy. Oba te wymogi perfekcyjnie spełniają modele CLASSICO i QUADRO. Dwa pojemniki na rośliny, których oryginalność polega na skromnej elegancji i pasuje do każdego otoczenia. Obydwa modele od rozmiaru 43 można wyposażyć w podstawę na rolkach firmy LECHUZA i bez wysiłku umieścić w dowolnym miejscu. Nie ma przy tym znaczenia, czy mają się one znaleźć wewnątrz, czy na zewnątrz. Odporne tworzywo i lakierowana na wysoki połysk lub metalizowana powierzchnia zapewniają akcenty kolorystyczne także w czasie niepogody. Natomiast funkcja przelewowa na dnie pojemnika zapobiega przelaniu roślin ustawionych na wolnym powietrzu, co chroni korzenie przed szkodliwym działaniem stojącej wody.



Rolki w podstawie CLASSICO 43–70 ułatwiają przemieszczanie.



CLASSICO 70 – Dracaena fragrans 'Janet Craig'




CLASSICO 35 – Buxus



QUADRO 28 – Zamieroculcas zamiifolia



Rolki w podstawie QUADRO 43 i 50 ułatwiają przemieszczanie.

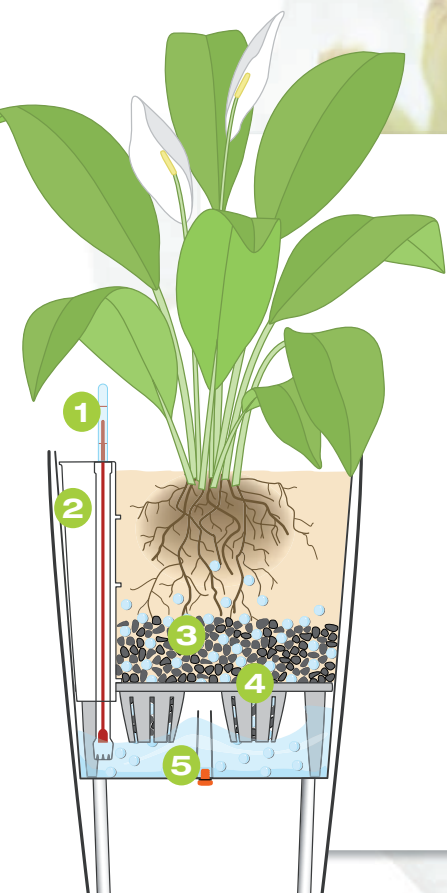


QUADRO 28 – Calathea 'Medaillon'

# Oryginalny system nawadniania LECHUZA

Tajemnica pięknych roślin tkwi we wnętrzu każdego pojemnika firmy LECHUZA: system nawadniania LECHUZA.

Nie ma znaczenia, czy wyjedziesz na kilka dni, czy też w natłoku codziennych spraw nie masz czasu na pracochłonną pielęgnację roślin – system nawadniania firmy LECHUZA umożliwi zasilenie roślin – w zależności od wielkości pojemnika – przez okres nawet do 12 tygodni, podając optymalną dla wzrostu ilość wody i substancji odżywczych. To bardzo proste: wystarczy całkowicie napełnić zbiornik na wodę LECHUZA i roślina stanie się samowystarczalna przez nawet 12 tygodni. Przez ten czas nie wymaga w ogóle podlewania.



## Innowacyjny system nawadniania LECHUZA


LECHUZA dba o rośliny jak Matka Natura:


- 1 Wskaźnik poziomu wody**  
Zapewnia kontrolę procesu nawadniania
- 2 Kanał wlewowy**  
Łatwe uzupełnianie wody i płynnych nawozów
- 3 LECHUZA-PON jako warstwa separująca**  
W perfekcyjny sposób dozuje roślinie wodę
- 4 Denko separujące**  
Tworzy zbiornik wody w dolnej części pojemnika
- 5 Śruba denna**  
Jeżeli pojemniki ustawia się na otwartej przestrzeni, śrubę należy wykręcić, umożliwiając w ten sposób ujście nadmiaru wody deszczowej.





# Kolekcja Premium firmy LECHUZA


## Przegląd asortymentu pojemników

DELTA	Model	Ø x wys.
	DELTA 15	15 x 26 cm
	DELTA 20 <b>NOWOŚĆ</b>	40 x 15 x wys.: 18 cm
	DELTA 30	30 x 56 cm
	DELTA 40	40 x 75 cm

QUADRO	Model	szer. x gł. x wys.
	QUADRO 21	21 x 21 x 20 cm
	QUADRO 28 <b>NOWOŚĆ</b>	28 x 28 x 26 cm
	QUADRO 35	35 x 35 x 33 cm
	QUADRO 43	43 x 43 x 40 cm
	QUADRO 50	50 x 50 x 47 cm

CARARO	Model	szer. x gł. x wys.
	CARARO	75 x 30 x 43 cm

CLASSICO	Model	Ø x wys.
	CLASSICO 21	21 x 20 cm
	CLASSICO 28	28 x 26 cm
	CLASSICO 35	35 x 33 cm
	CLASSICO 43	43 x 40 cm
	CLASSICO 50	50 x 47 cm
	CLASSICO 60	60 x 56 cm
	CLASSICO 70	70 x 65 cm

CUBICO	Model	szer. x gł. x wys.
	MINI-CUBI	9 x 9 x 18 cm
	MAXI-CUBI	14 x 14 x 26 cm
	CUBICO 22 <b>NOWOŚĆ</b>	22 x 22 x 41 cm
	CUBICO 30	30 x 30 x 56 cm
	CUBICO 40	40 x 40 x 75 cm
	CUBICO 50	50 x 50 x 95 cm

## Wyposażenie



Podstawa na rolkach LECHUZA ułatwia przemieszczanie CLASSICO i QUADRO od rozmiaru 43.



W zestawie znajdują się dwie stabilne rolki do pojemników CARARO firmy LECHUZA.









Dzięki wkładom w pojemnikach CUBICO/DELTA wymiana roślin nie sprawi już problemu.





Przekonującą alternatywą dla tradycyjnej ziemi do roślin jest substrat LECHUZA-PON.

## Kolory szlachetnie lakierowanych pojemników LECHUZA

	biały, wysoki połysk		antracyt metalik		espresso metalik
	srebrny metalik		czarny, wysoki połysk		czerwony scarlet, wysoki połysk

Dodatkowe kolory specjalne dla modeli DELTA 15 | DELTA 20 | MINI-CUBI | MAXI-CUBI

	pomarańczowy, wysoki połysk		zielony jabłkowy, wysoki połysk
---------------------------------------------------------------------------------------	-----------------------------	---------------------------------------------------------------------------------------	---------------------------------

## Produkt oryginalny LECHUZA

Zwracaj uwagę na logo LECHUZA. Istnieją inne produkty, bardzo podobne do naszych, ale tylko pojemniki na rośliny LECHUZA, z opracowanym przez specjalistów oryginalnym systemem nawadniania LECHUZA zapewniają, oprócz wyjątkowego wzornictwa, także komfort oraz jakość, która gwarantuje wspinały wzrost roślin.

Zaufaj oryginałowi.

*Lechuza*®

